

日行連発第1412号  
令和5年1月10日

各単位会長 様

日本行政書士会連合会  
会長 常住 豊  
許認可業務部  
部長 村山 豪彦

検査標章台紙の変更について（周知）

今般、国土交通省において、車検証電子化に伴うシステム更改により、検査標章の台紙がはがきサイズの単片印刷用になり、貼り合わせ方法も変わることから、別添の「検査標章台紙の変更のお知らせ」についての周知依頼がございました。

また、貼り合わせ方法を解説した説明動画を YouTube にアップしたとの連絡がありましたので併せてお知らせいたします。

本件については、日行連会員サイトにて周知いたしますが、各単位会におかれましても、会員への周知にご協力ください。

<国土交通省 YouTube>

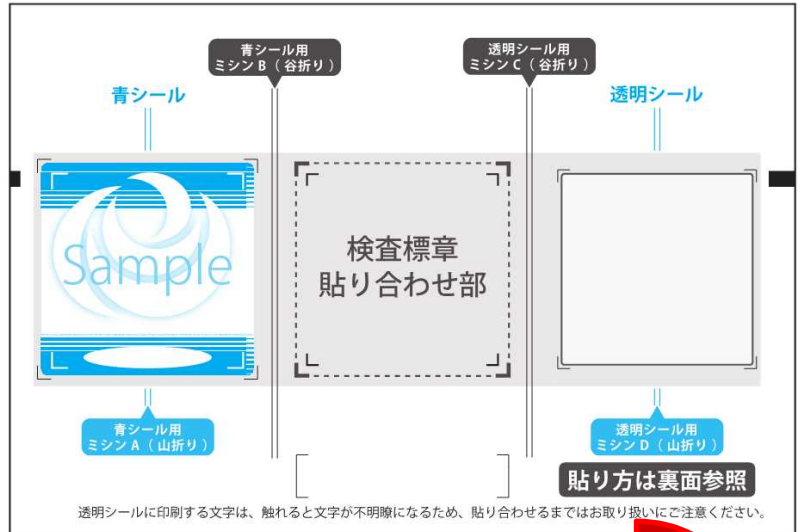
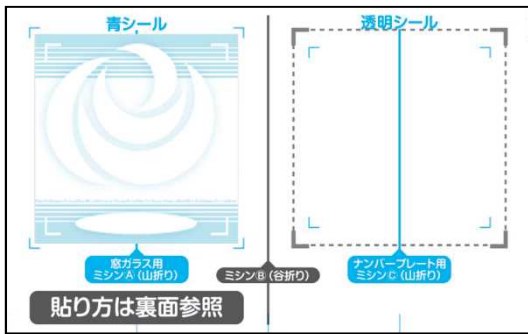
- ・【フロントガラス用】検査標章貼り合わせ方法解説  
<https://youtu.be/vFkgrp3TxN4>
- ・【ナンバープレート用】検査標章貼り合わせ方法解説  
<https://youtu.be/zNfgJEQqN4Y>

以上

# 令和5年1月より 検査標章の台紙が変わります

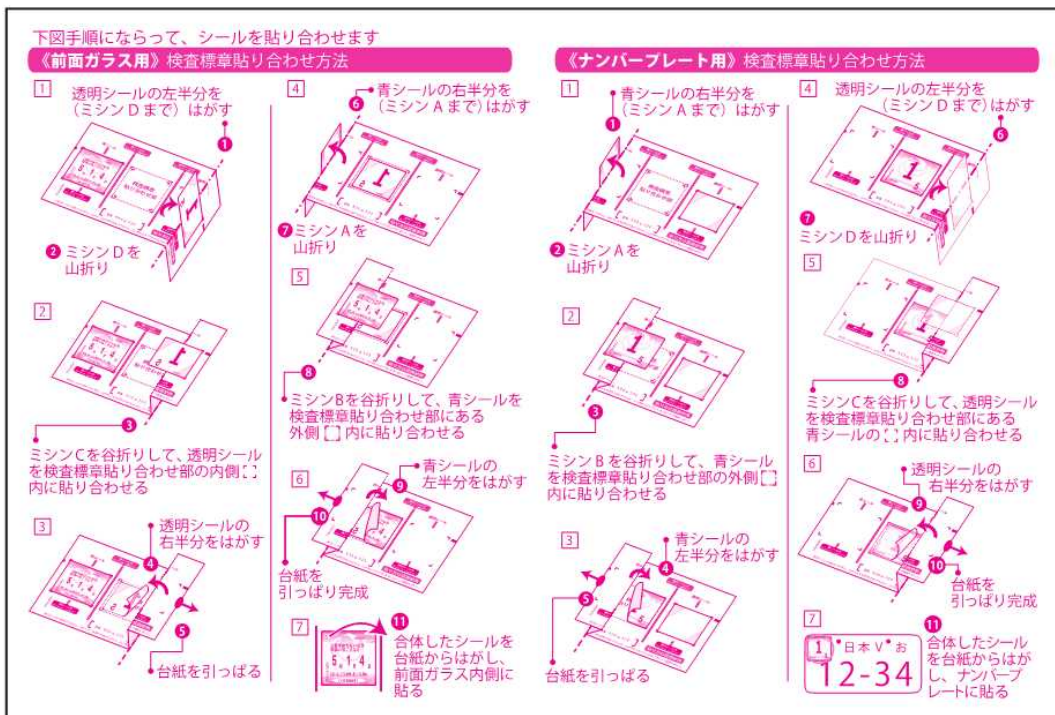
R5年1月～（はがきサイズ）

～R4年12月



透明シールに印刷する文字は、触れると文字が不明瞭になるため、貼り合わせるまではお取り扱いにご注意ください。

## 台紙の裏面に貼り合わせ方が記載されています



動画での説明はこちら↓

●【フロントガラス用】検査標章貼り合わせ方法解説

<https://youtu.be/vFkgrp3TxN4>

●【ナンバープレート用】検査標章貼り合わせ方法解説

<https://youtu.be/zNfgJEQgN4Y>

二次元コード↓

フロント  
ガラス用



ナンバー  
プレート用

